



Espaces EPLE : Modalités d'accès aux dossiers « SCOLARITE – Projets Synthétiques EPS »

COMMENT VOUS CONNECTER SUR LE PORTAIL EDULINE

Accédez, grâce à votre navigateur internet, à l'URL suivante <https://eduline.ac-lille.fr>



Cliquez dans l'espace [Personnel Éducation Nationale]

Identifiez-vous : **saisissez** l'identifiant et mot de passe de votre messagerie académique.

Cliquez ensuite sur [Connexion]

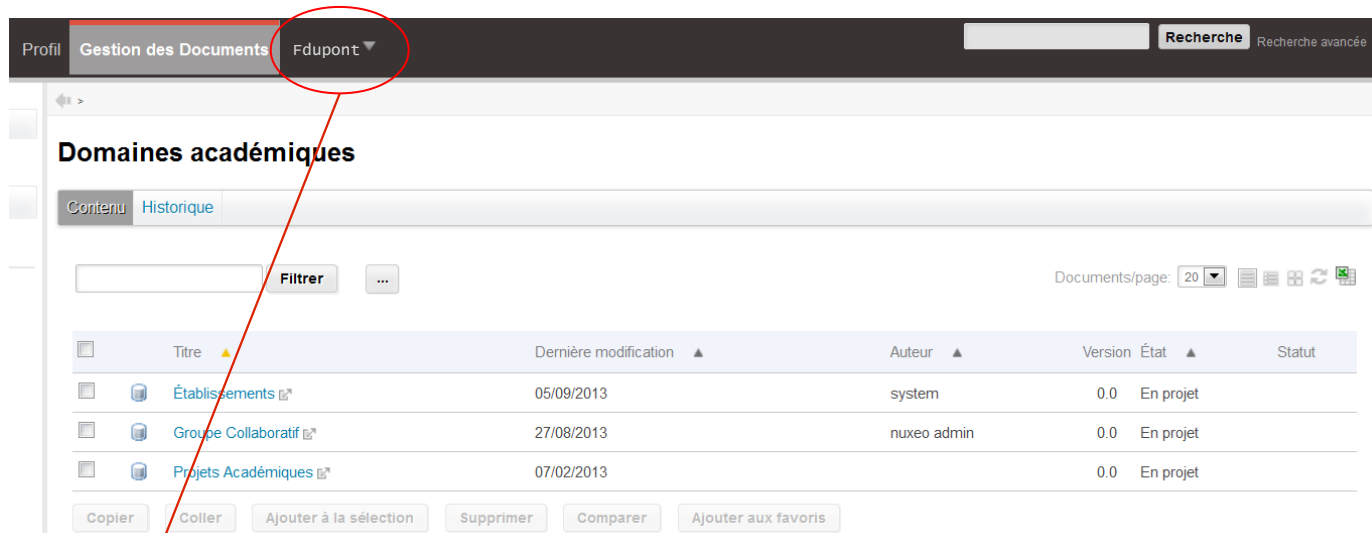
Identifiant : Mot de passe : **Connexion** ?

Cliquez sur [Applications].



Cliquez sur l'intitulé [Ressources documentaires]. Dans la rubrique [Gestion électronique de documents], cliquez sur [GEDeon environnement NUXEO].

Vous accédez à l'outil GEDeon.



Votre identifiant figure sur la barre horizontale, à droite de « Gestion des documents ».

Une fois connecté à l'application GEDeon :

Domaines académiques

Contenu Historique

Documents/page: 20

Titre	Dernière modification	Auteur	Version	État	Statut
Établissements	05/09/2013	system	0.0	En projet	
Groupe Collaboratif	27/08/2013	nuxeo admin	0.0	En projet	
Projets Académiques	07/02/2013		0.0	En projet	

Copier Coller Ajouter à la sélection Supprimer Comparer Ajouter aux favoris

Cliquez sur le domaine [Établissements] .

Établissements

Domaine des Etablissements du Second Degré

18,4 Go

Documents/page: 30

Entité Description Dernière modification

0590000X	COLLEGE XXXXX	14 mai 2014
DOCUMENTS TYPE	Modèles de documents à destination des établissements du 2nd degré	14 nov. 2014
EXAMENS - Statistiques académiques	Transmission des tableaux statistiques de résultats aux examens par session pour l'Académie de Lille.	14 nov. 2014

Cliquez sur l'intitulé [DOCUMENTS TYPE]

DOCUMENTS TYPE

Modèles de documents à destination des établissements du 2nd degré

2,93 Mo

Contenu Modifier Historique Administration Quotas Corbeille

Nouveau document Importer un fichier Filtre

Titre	Dernière modification
GRH - Comptes-rendus d'évaluation	10/11/2014
SCOLARITE - Conseils de Discipline	10/11/2014
SCOLARITE - Projets Synthétiques EPS	30/10/2014

Cliquez sur l'intitulé [SCOLARITE – Projets Synthétiques EPS]

Vous pouvez consulter et télécharger sur votre ordinateur la note explicative au format PDF et les modèles de documents vierges au format DOC.

Établissements > DOCUMENTS TYPE > SCOLARITE - Projets Synthétiques EPS

SCOLARITE - Projets Synthétiques EPS

Modèles de documents pour les projets synthétiques d'EPS

674,5 Ko

Contenu Modifier Historique Corbeille

+ Nouveau document Importer un fichier Filtrer ...

Titre	Dernière modification
Document d'Information sur le projet synthétique EPS	13/11/2014
Projet Synthétique Collège	13/11/2014
Projet Synthétique LEGT - enseignement commun	13/11/2014
Projet Synthétique LEGT - enseignement facultatif	13/11/2014
Projet Synthétique Lycée - voie professionnelle	13/11/2014

Une fois le document complété, vous pouvez le déposer dans l'espace dédié.

COMMENT DEPOSER UN PROJET SYNTHETIQUE DANS GEDEON

Cliquez sur le RNE de votre établissement.

Établissements > 0590000X

0590000X

COLLEGE XXXX

6,37 Mo

Contenu Historique

Filtrer ...

Titre	Dernière modification
SANTE SECURITE - Document Unique	13/11/2014
SCOLARITE - Dispositifs de Dématérialisation	17/11/2014
SCOLARITE - Projets Synthétiques EPS	17/11/2014

Cliquez sur [SCOLARITE – Projets Synthétiques EPS].

Établissements > SCOLARITE - Projets Synthétiques EPS

SCOLARITE - Projets Synthétiques EPS

Espace de dépôt des projets synthétiques EPS

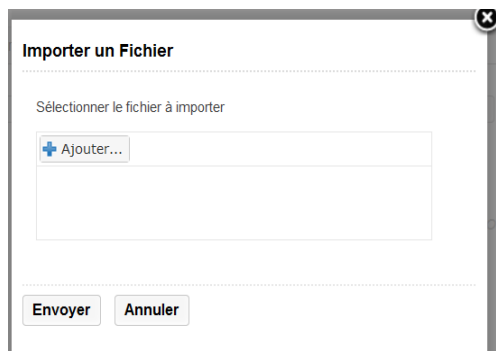
0 Ko

Contenu Modifier Historique Corbeille

+ Nouveau document Importer un fichier Filtrer ...

Ce dossier ne contient aucun document.

Pour déposer votre projet, cliquez sur 

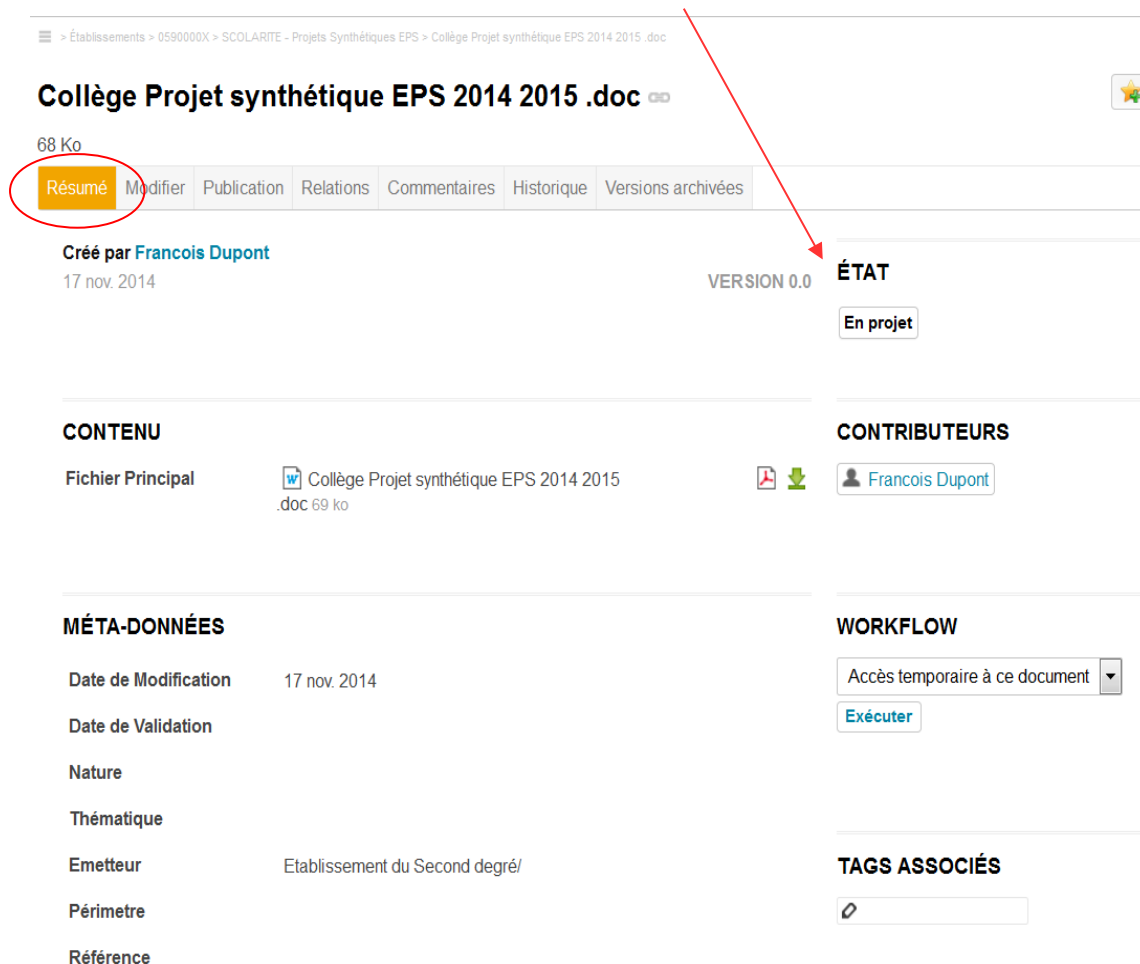


Une fenêtre apparaît, cliquez sur 

Vous devez récupérer sur votre clef USB ou sur le bureau de votre ordinateur le fichier constituant le contenu de votre projet.

Puis cliquez sur 

Une visualisation globale de votre nouveau document apparaît sous l'onglet **[Résumé]**
Le document Projet ainsi créé est dans l'état **[En projet]** et dans sa version initiale **[0.0]**



> Établissements > 0590000X > SCOLARITE - Projets Synthétiques EPS > Collège Projet synthétique EPS 2014 2015 .doc

Collège Projet synthétique EPS 2014 2015 .doc



68 Ko

Résumé Modifier Publication Relations Commentaires Historique Versions archivées


Créé par **Francois Dupont**
17 nov. 2014

VERSION 0.0 **ÉTAT**
En projet

CONTENU

Fichier Principal  Collège Projet synthétique EPS 2014 2015 .doc 69 ko 


CONTRIBUTEURS

 **Francois Dupont**


MÉTA-DONNÉES

Date de Modification 17 nov. 2014
Date de Validation
Nature
Thématique
Emetteur Etablissement du Second degré/
Périmètre
Référence

WORKFLOW

Accès temporaire à ce document 
Exécuter

TAGS ASSOCIÉS



Dans le dossier [SCOLARITE – Projets Synthétiques EPS] vous pouvez consulter la liste des fichiers déposés.

> Établissements > 0590000X > SCOLARITE - Projets Synthétiques EPS

SCOLARITE - Projets Synthétiques EPS



« Espace de dépôt des projets synthétiques EPS

172,09 Ko

Contenu Modifier Historique Corbeille

+ Nouveau document Importer un fichier Filtrer ... Documents/page: 20 RSS ATOM

<input type="checkbox"/>	Titre ▲	Dernière modification ▲	Auteur ▲	Version	État ▲	Statut
<input type="checkbox"/>	Collège Projet synthétique EPS 2014 2015 .doc	17/11/2014	Francois Dupont	0.0	En projet	

Modifier Copier Coller Ajouter à la sélection Supprimer Comparer Ajouter aux favoris