




Dépôt des protocoles d'EPS voie Pro sur GEDEON Accès enseignants

COMMENT VOUS CONNECTEZ SUR LE PORTAIL EDULINE

Accédez, grâce à votre navigateur internet, à l'URL suivante <http://eduline.ac-lille.fr>



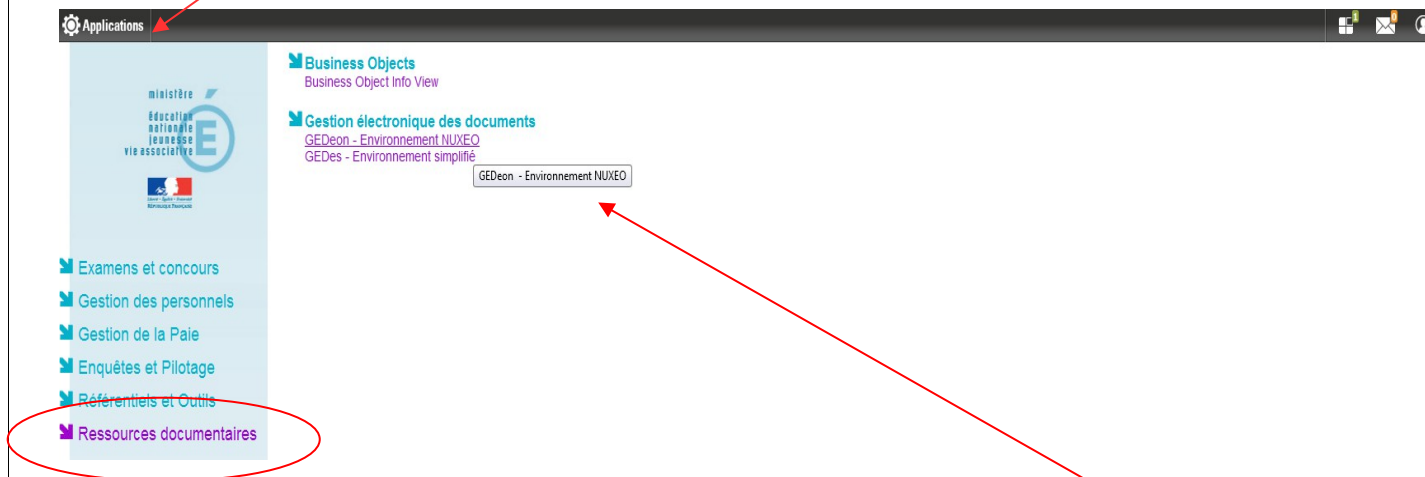
Cliquez dans l'espace **[Personnel Éducation Nationale]**

Identifiez-vous : **saisissez** le login et mot de passe de votre messagerie académique.

Cliquez ensuite sur **[Connexion]**

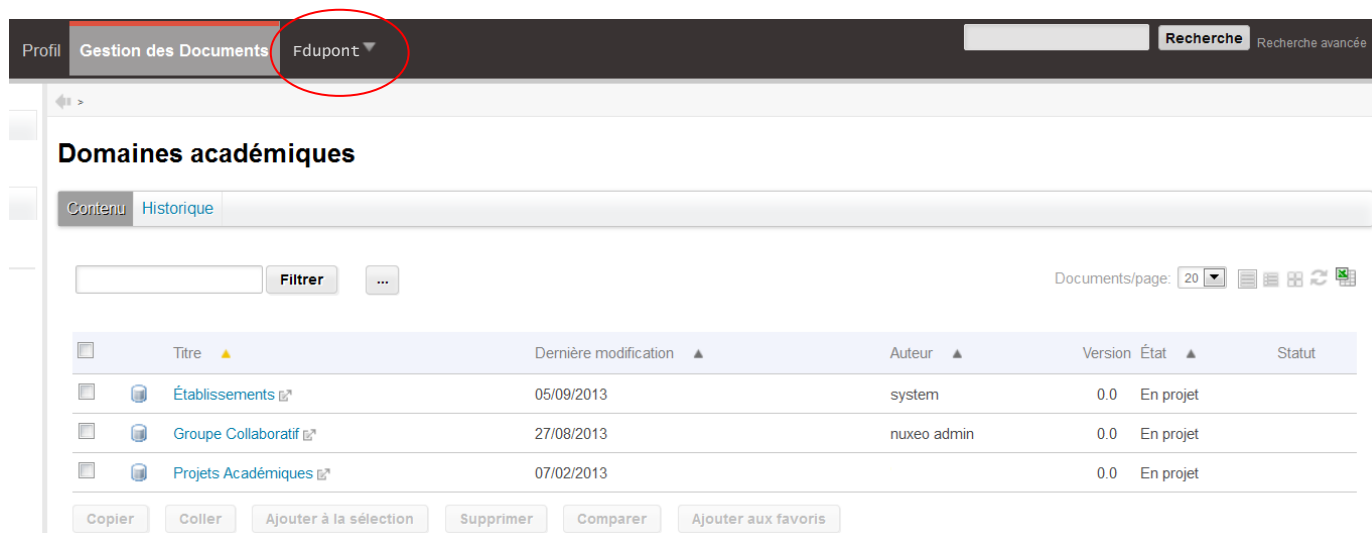


Cliquez sur [Applications].



Cliquez sur l'intitulé [Ressources documentaires], Choisissez la rubrique [Gestion électronique de documents] et cliquez sur [GEdéon environnement NUXEO].

Vous accédez à l'espace collaboratif sur GEdéon.



Votre identifiant figure sur la barre horizontale, à droite de « Gestion des documents ».

Une fois connecté à l'application GEDeon :

profil Gestion des Documents Fdupont Recherche Recherche avancée

Domaines académiques

Contenu Historique

Documents/page: 20

Titre	Dernière modification	Auteur	Version	État	Statut
Établissements	05/09/2013	system	0.0	En projet	
Groupe Collaboratif	27/08/2013	nuxeo admin	0.0	En projet	
Projets Académiques	07/02/2013		0.0	En projet	

Copier Coller Ajouter à la sélection Supprimer Comparer Ajouter aux favoris

Cliquez sur le domaine [Établissements].

Cliquez ensuite sur le code RNE de votre établissement d'affectation [codeRNE].

Vous trouverez un dossier dédié aux dépôts nommé [Protocoles Epreuves EPS voie professionnelle].

Cliquez sur l'intitulé [Protocoles Epreuves EPS voie professionnelle]

Vous êtes sur l'espace de dépôt des protocoles d'EPS voie Pro.

Vous avez deux vues :

- une vue nommée [Espace de travail | Vue Etablissement] sur les projets en cours d'élaboration, en demande de modification ou refusés
- une vue nommée [Espace de validation | Vue Etablissement] sur les projets soumis, validés ou publiés

Établissements > 059000X > Protocoles Epreuves EPS voie professionnelle

Protocoles Epreuves EPS voie professionnelle

1,45 Mo

Contenu Projets archivés Historique

+ Nouveau document

Espace de travail | Vue Etablissement

Documents/page: 20

Filtre

Titre	Complément	Auteur	Dernier contributeur	Modifié	Etat
Depot - essai 1	Protocoles Examens CCF EPS voie Pro/CAP / BEP	Francois Dupont	Francois Dupont	16 sept. 2013	En projet
Depot - essai 2	Protocoles Examens CCF EPS voie Pro/CAP / BEP	Francois Dupont	Francois Dupont	16 sept. 2013	A modifier

Copier Coller Ajouter à la sélection Supprimer Comparer Ajouter aux favoris

Espace de validation | Vue Etablissement

Documents/page: 20

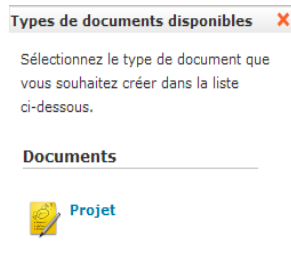
Filtre

Titre	Complément	Auteur	Dernier contributeur	Modifié	Etat
Depot - essai 3	Protocoles Examens CCF EPS voie Pro/CAP / BEP	Francois Dupont	Francois Dupont	16 sept. 2013	Soumis

COMMENT CREER ET DEPOSER UN NOUVEAU PROTOCOLE

Pour déposer votre projet, **cliquez** sur .

Une fenêtre apparaît et vous devez cliquer sur l'icône du document **Projet**.



Vous devez ensuite **renseigner** le formulaire de création du document. Les champs obligatoires sont identifiés par une petite étoile rouge

Titre : Intitulé du document

Description : ce champ n'est pas obligatoire mais il peut être très utile de le renseigner. Il s'agit d'un complément d'information.

Complément : sélectionnez la valeur **[Protocoles Examens CCF EPS voie Pro]** associé au type de projet **[Baccalauréat professionnel/ CAP / BEP]**

Fichier principal : vous devez récupérer sur votre clef USB ou sur le bureau de votre ordinateur le fichier académique constituant le contenu de votre projet.

Fichiers complémentaires : Ajoutez le fichier information à destination des familles. Vous pouvez ajouter d'autres fichiers joints. Veillez à ce que le format utilisé (.doc, .odt, .pdf ...) puisse être reconnu et lu par les destinataires.

Établissements > 0590000X > Protocoles Epreuves EPS voie professionnelle

Nouveau document Projet

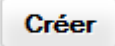
Titre *

Description

Complément *

Fichier Principal * Charger Aucun fichier sélectionné.

Fichier(s) Complémentaire(s) [+ Ajouter un nouveau fichier attaché](#)

Cliquez sur le bouton  pour créer le document Projet.

Une visualisation globale de votre nouveau document apparaît sous l'onglet **[Résumé]**
Le document Projet ainsi créé est dans l'état **[En projet]** et dans sa version initiale **[0.0]**

← > Établissements > 0590000X > Protocoles Epreuves EPS voie professionnelle > Protocole EPS

Protocole EPS



Résumé Modifier Fil de discussion Historique

“ Description type du projet à déposer

Créé par **François Dupont**

16 sept. 2013

ÉTAT

VERSION 0.0

EN PROJET

CONTENU

Fichier Principal Protocole_d_etablissement2013.doc (23 ko)



Pièces jointes ANNEXE1.xls (701 ko)



CONTRIBUTEURS

François Dupont

MÉTA-DONNÉES

Etablissement	0590000X
Année	2013
Complément	Protocoles Examens CCF EPS voie Pro/CAP / BEP
Référence	eps-ccf-pro

ACTIONS

Soumettre le projet

TAGS ASSOCIÉS



Pour valider votre projet et le soumettre à la commission académique allez en page 7.

Pour corriger ou modifier votre projet, consultez la page 6

COMMENT MODIFIER VOTRE PROJET

Pour modifier votre projet, vous devez cliquer sur l'onglet **[Modifier]**.

Établissements > 0590000X > Protocoles Epreuves EPS voie professionnelle > Protocole EPS

Protocole EPS



Résumé **Modifier** Fil de discussion Historique

Titre * Protocole EPS

Description
Description type du projet à déposer

Complément * Protocoles Examens CCF EPS voie Pro CAP / BEP

Fichier Principal *
 Garder Protocole_d_etablissement2013.doc
 Charger Aucun fichier sélectionné.

Fichier(s)
Complémentaire(s) Garder ANNEXE1.xls
 Charger Aucun fichier sélectionné.
 Supprimer

Version 0.0

Mise à jour des versions
 Pas de montée de version
 Montée de version mineure
 Montée de version majeure

Commentaire

Vous accédez ainsi à un nouveau formulaire de saisie.

Tous les champs qui ont été saisis lors de la création ou de la dernière modification sont affichés.

Il ne vous reste plus qu'à apporter les modifications nécessaires (modifier le titre, le commentaire, changer les fichiers joints...).

Une fois cette opération effectuée, il vous reste à choisir le type de mise à jour effectuée qui impactera ou pas le numéro de version. Ceci est laissé à votre appréciation :

- Pas de montée de version (par exemple la correction d'une faute d'orthographe dans le titre ne nécessite pas de montée de version)
- Montée de version mineure (par exemple le changement d'un paragraphe dans le document principal)
- Montée de version majeure (par exemple l'ajout de pièces jointes supplémentaires)

Un commentaire peut également être ajouté. Il sera visible dans l'onglet **[Historique]**.

Puis vous **cliquez** sur le bouton

COMMENT SOUMETTRE VOTRE PROTOCOLE A LA COMMISSION DE VALIDATION

Une fois sur l'onglet **[Résumé]**, **cliquez** sur le bouton

Soumettre le projet

Établissements > 0590000X > Protocoles Epreuves EPS voie professionnelle > Protocole EPS

Protocole EPS

Résumé Modifier Fil de discussion Historique

Description type du projet à déposer

Créé par **Francois Dupont**

16 sept. 2013

VERSION 0.0

ÉTAT

EN PROJET

CONTENU

Fichier Principal  Protocole_d_etablissement2013.doc (23 ko) 

Pièces jointes  ANNEXE1.xls (701 ko) 

CONTRIBUTEURS

 **Francois Dupont**

MÉTA-DONNÉES

Etablissement 0590000X

Année 2013

Complément Protocoles Examens CCF EPS voie Pro/CAP / BEP

Référence eps-ccf-pro

ACTIONS

Soumettre le projet

TAGS ASSOCIÉS

Votre projet passe alors dans l'état **[Soumis]**, vous ne pouvez plus le modifier.

Il est situé dans la vue **[Espace de validation | Vue Etablissement]** de l'écran de visualisation.

Votre projet peut dès cet instant être traité par la commission de validation.


Établissements > 0590000X > Protocoles Epreuves EPS voie professionnelle

Protocoles Epreuves EPS voie professionnelle



1,41 Mo

“

Contenu Projets archivés Historique

 Nouveau document

Espace de travail | Vue Etablissement

Documents/page: 20  

▾ Filtre


	Titre ▲	Complément ▲	Auteur ▲	Dernier contributeur ▲	Modifié ▲	Etat ▲
	Depot - essai 2 	Protocoles Examens CCF EPS voie Pro/CAP / BEP	Francois Dupont	Francois Dupont	16 sept. 2013	En projet

Copier Coller Ajouter à la sélection Supprimer Comparer Ajouter aux favoris

Espace de validation | Vue Etablissement

Documents/page: 20  

▾ Filtre

	Titre ▲	Complément ▲	Auteur ▲	Dernier contributeur ▲	Modifié ▲	Etat ▲
	Protocole EPS	Protocoles Examens CCF EPS voie Pro/CAP / BEP	Francois Dupont	Francois Dupont	16 sept. 2013	Soumis

PASSAGE EN COMMISSION DE VALIDATION

Un membre de la commission va prendre en charge votre projet, examiner les documents et valider, demander à ce que votre document soit modifier ou alors refuser votre projet.

Si votre projet passe à l'état **[Validé]**, vous serez notifié par mail du changement d'état.

Votre projet apparaîtra dans la vue inférieure de votre espace de visualisation, nommée **[Espace de validation|Vue Etablissement]**.

Si votre projet passe à l'état **[A modifier]**, vous serez notifié par mail de cet avis et vous devrez vous reconnecter afin de modifier votre projet en conséquence.

Votre projet apparaîtra dans la vue supérieure de votre espace de visualisation, nommée **[Espace de travail | Vue Etablissement]**. Il reste alors en attente de modification.

Si votre projet passe à l'état **[Refusé]**, vous serez notifié par mail de cet avis. Vous ne pourrez plus le soumettre

Le membre de la commission valideur doit saisir un commentaire explicatif du motif du refus ou de la demande de modification.

Vous pourrez prendre connaissance de ce commentaire directement dans l'écran de visualisation, onglet **[Résumé]**.

Résumé Modifier Fil de discussion Historique

“ Description type du projet à déposer

Créé par **Francois Dupont**

16 sept. 2013

VERSION 0.1+

ÉTAT

A MODIFIER

CONTENU

Fichier Principal  Protocole_d_etablissement2013.doc (23 ko)



CONTRIBUTEURS

 **Francois Dupont**

 **Michel Martin**

MÉTA-DONNÉES

Etablissement 0590000X

Année 2013

Complément Protocoles Examens CCF EPS voie Pro/CAP / BEP

Référence eps-ccf-pro

TAGS ASSOCIÉS

COMMENTAIRES (1)

Derniers commentaires

 **Michel Martin** 16/09/2013 17:16

revoir le document - mauvaises saisies

Vous pouvez visualiser les commentaires également dans l'onglet **[Fil de Discussion]**. A cet endroit vous pourrez à votre tour ajouter un commentaire afin de créer un dialogue. Ces commentaires sont horodatés et nominatifs.

Établissements > 0590000X > Protocoles Epreuves EPS voie professionnelle

Protocole EPS



46,3 Ko

Résumé Modifier Fil de discussion Historique

➤ [Ajouter un commentaire](#)

Michel Martin 16/09/2013 17:16

revoir le document - mauvaises saisies

[Répondre](#)

Après avoir pris connaissance des commentaires et donc des modifications à apporter à votre projet, vous devez repasser par les étapes :

COMMENT MODIFIER VOTRE PROJET (EN PAGE 6)

ET

COMMENT SOUMETTRE VOTRE PROJET A LA COMMISSION DE VALIDATION (EN PAGE 7)

A chaque nouvelle soumission, une nouvelle version de votre document est créée.

La version précédente est historisée et est consultable par l'onglet **[Historique]**.

Protocole EPS

46,3 Ko

Résumé Modifier Fil de discussion Historique

[Journal des évènements](#) Versions archivées

Version	Action
<input type="checkbox"/> 0.1	Consulter la version archivée Restaurer Comparer avec la version actuelle
	Supprimer Comparer