



Espace EPLE :
Dépôt des protocoles EPS
voie GT ou voie PRO
sur GEDEON
Accès enseignants

COMMENT VOUS CONNECTEZ SUR LE PORTAIL EDULINE


Accédez, grâce à votre navigateur internet, à l'URL suivante <https://eduline.ac-lille.fr>



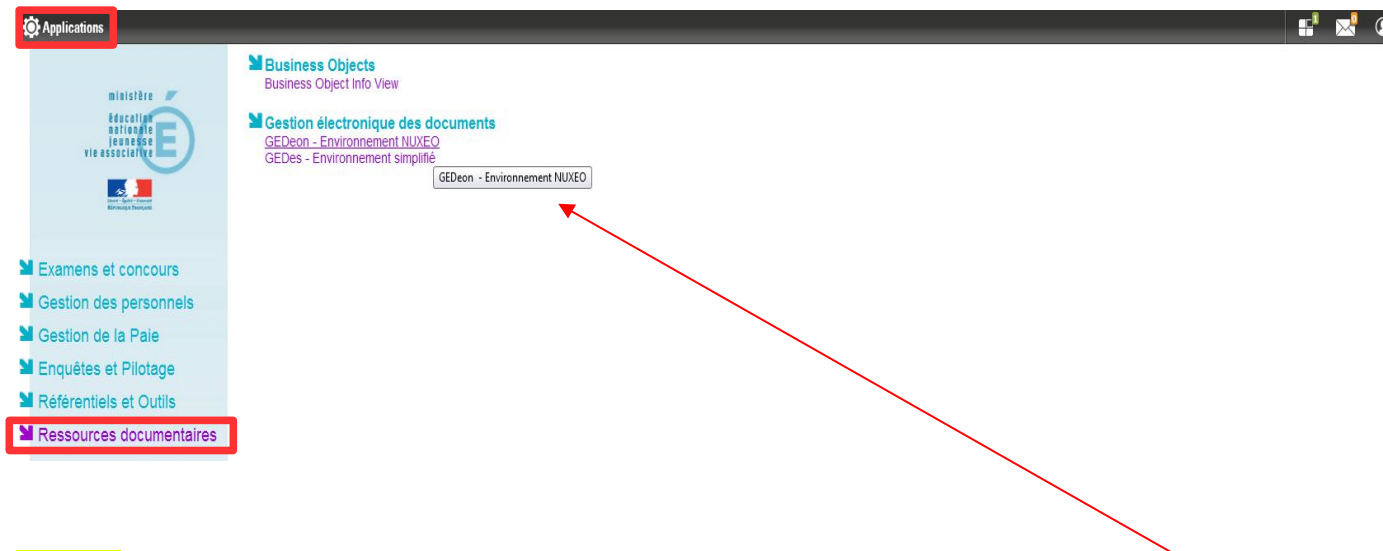
Cliquez dans l'espace **[Personnel Éducation Nationale]**

Identifiez-vous avec **vos identifiant et mot de passe** de votre compte de messagerie académique.

Cliquez ensuite sur **[Connexion]**



Cliquez sur [Applications].

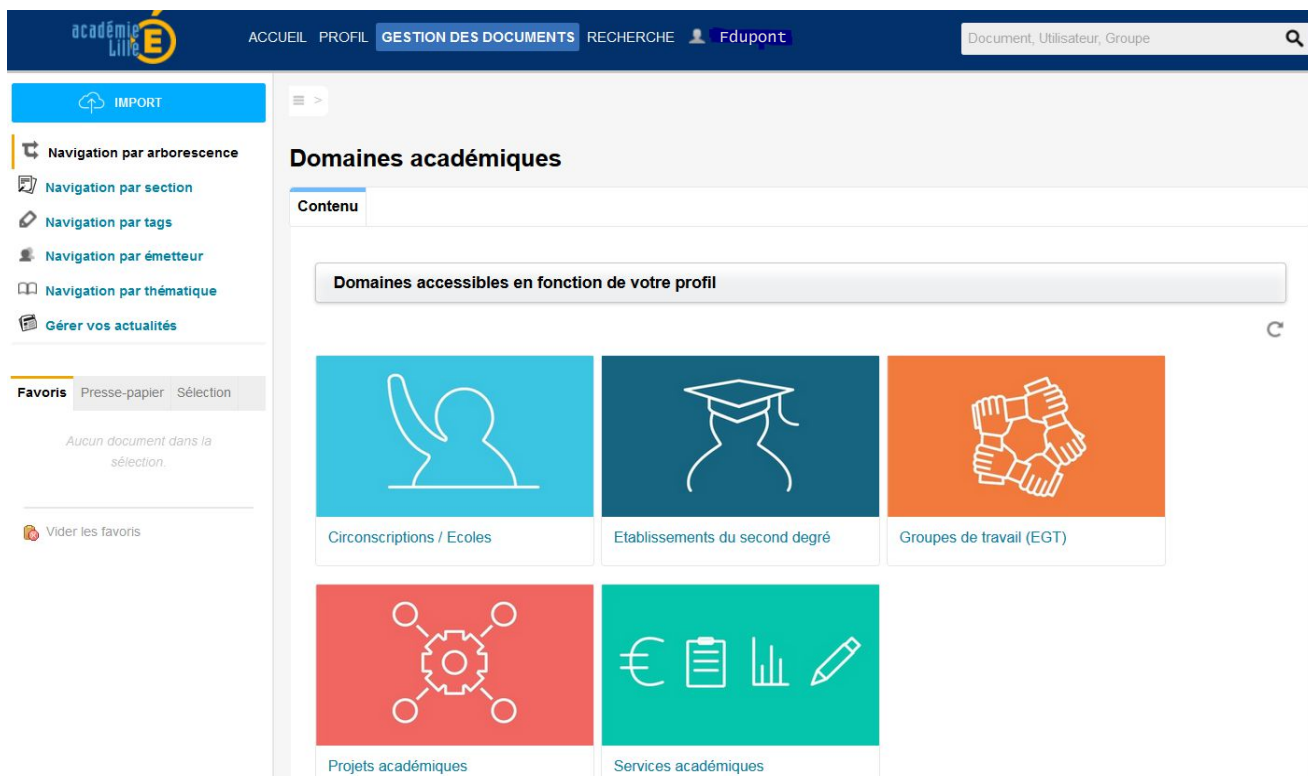


Cliquez sur l'intitulé [Ressources documentaires].

Dans la rubrique [Gestion électronique de documents] et cliquez sur [GEdéon environnement NUXEO].

Vous accédez à l'outil GEdéon.

Vous accédez aux différents domaines académiques de l'outil NUXEO pour lesquels vous avez des droits d'accès.



Pour un complément d'informations sur la GED (Gestion Électronique des Documents) avec l'outil NUXEO, vous pouvez consulter le thémasite dédié sur [EDUline] en mode connecté à l'adresse suivante :

<https://eduline.ac-lille.fr/sites/documentation-ged-nuxeo/>

Cliquez sur le domaine **[Etablissements du second degré]** .

Domaines accessibles en fonction de votre profil



Cliquez ensuite sur le code RNE de votre établissement d'affectation **[codeRNE]**.

Vous trouverez un dossier dédié aux dépôts nommé **[DISCIPLINE - Protocoles d'épreuves d'EPS voie GT]** et/ou **[DISCIPLINE - Protocoles d'épreuves d'EPS voie PRO]**.

Cliquez sur l'intitulé souhaité ex : **[DISCIPLINE - Protocoles d'épreuves d'EPS voie GT]**

Vous êtes sur l'espace de dépôt des protocoles d'EPS voie GT.

Vous avez deux vues :

- une vue nommée **[Espace de travail | Vue Etablissement]** sur les projets en cours d'élaboration, en demande de modification ou refusés
- une vue nommée **[Espace de validation | Vue Etablissement]** sur les projets soumis, validés ou publiés

Protocoles d'épreuves d'EPS voie GT



1,45 Mo

“

Contenu Projets archivés Historique

+ Nouveau document

Espace de travail | Vue Etablissement

Documents/page: 20

Filtre

	Titre ▲	Complément ▲	Auteur ▲	Dernier contributeur ▲	Modifié ▲	Etat ▲
<input type="checkbox"/>	Depot - essai 1	Protocoles Bac EPS CCF voie GT/Enseignement commun	Francois Dupont	Francois Dupont	16 sept. 2013	En projet
<input type="checkbox"/>	Depot - essai 2	Protocoles Bac EPS CCF voie GT/Enseignement facultatif	Francois Dupont	Francois Dupont	16 sept. 2013	A modifier

Copier Coller Ajouter à la sélection Supprimer Comparer Ajouter aux favoris

Espace de validation | Vue Etablissement

Documents/page: 20

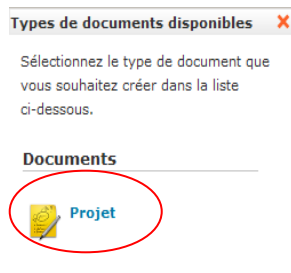
Filtre

	Titre ▲	Complément ▲	Auteur ▲	Dernier contributeur ▲	Modifié ▲	Etat ▲
	Depot - essai 3	Protocoles Bac EPS CCF voie GT/Enseignement facultatif	Francois Dupont	Francois Dupont	16 sept. 2013	Soumis

COMMENT CREER ET DEPOSER UN NOUVEAU PROTOCOLE

Pour déposer votre projet, **cliquez** sur **Nouveau document**

Une fenêtre apparaît et vous devez cliquer sur l'icône du document **Projet**.



Vous devez ensuite **renseigner** le formulaire de création du document.
Les champs obligatoires sont identifiés par une petite étoile rouge

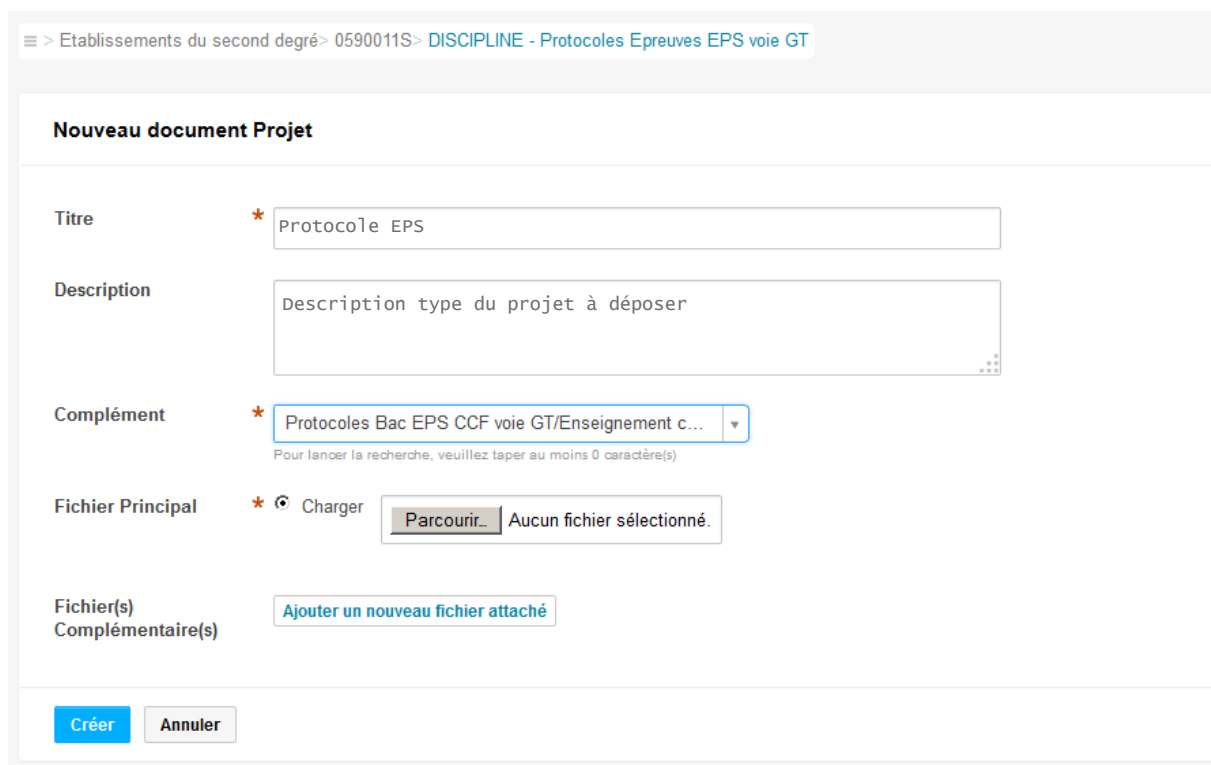
Titre : Intitulé du document

Description : ce champ n'est pas obligatoire mais il peut être très utile de le renseigner. Il s'agit d'un complément d'information.

Complément : sélectionnez la valeur **[Protocoles Bac EPS CCF voie GT]** associé au type de projet **[Enseignement commun/Enseignement facultatif]**

Fichier principal : vous devez récupérer sur votre clef USB ou sur le bureau de votre ordinateur le fichier académique constituant le contenu de votre projet.

Fichiers complémentaires : Ajoutez le fichier information à destination des familles. Vous pouvez ajouter d'autres fichiers joints. Veillez à ce que le format utilisé (.doc, .odt, .pdf ...) puisse être reconnu et lu par les destinataires.

A screenshot of a web form titled "Nouveau document Projet". At the top, there is a breadcrumb trail: "Etablissements du second degré > 0590011S > DISCIPLINE - Protocoles Epreuves EPS voie GT". The form has several fields: "Titre" with a red asterisk and a text input containing "Protocole EPS"; "Description" with a text area containing "Description type du projet à déposer"; "Complément" with a red asterisk and a dropdown menu showing "Protocoles Bac EPS CCF voie GT/Enseignement c..."; "Fichier Principal" with a red asterisk, a "Charger" icon, and a file selection box containing "Parcourir..." and "Aucun fichier sélectionné."; "Fichier(s) Complémentaire(s)" with a button "Ajouter un nouveau fichier attaché". At the bottom left, there are two buttons: "Créer" (blue) and "Annuler" (grey).

Cliquez sur le bouton **Créer** pour créer le document Projet.

Une visualisation globale de votre nouveau document apparaît sous l'onglet **[Résumé]**
Le document Projet ainsi créé est dans l'état **[En projet]** et dans sa version initiale **[0.0]**

Établissements du second degré > 0590000X > DISCIPLINE - Protocoles d'épreuves d'EPS voie GT > Protocole EPS

Protocole EPS



Résumé Modifier Fil de discussion Historique

Description type du projet à déposer

Créé par **François Dupont**

16 sept. 2013

ÉTAT

EN PROJET

VERSION 0.0

CONTENU

- Fichier Principal** Protocole_d_etablissement_ENS_COMMUN_bacGT2013.doc (23 ko)
- Pièces jointes** ANNEXE1.xls (701 ko)

CONTRIBUTEURS

François Dupont

MÉTA-DONNÉES

Etablissement 0590000X
Année 2013
Complément Protocoles Bac EPS CCF voie GT/Enseignement commun
Référence eps-ccf

ACTIONS

Soumettre le projet

TAGS ASSOCIÉS



COMMENT MODIFIER VOTRE PROJET

Pour modifier votre projet, vous devez cliquer sur l'onglet **[Modifier]**.

Établissements > 0590000X > Protocoles d'épreuves d'EPS voie GT > Protocole EPS

Protocole EPS



Résumé **Modifier** Fil de discussion Historique

Titre *

Description

Complément *

Fichier Principal * Garder Protocole_d_etablissement_ENS_COMMUN_bacGT2013.doc
 Charger Aucun fichier sélectionné.

Fichier(s) Complémentaire(s) Garder ANNEXE1.xls
 Charger Aucun fichier sélectionné.
 Supprimer
[+ Ajouter un nouveau fichier attaché](#)

Version 0.0

Mise à jour des versions Pas de montée de version
 Montée de version mineure
 Montée de version majeure

Commentaire

Vous accédez ainsi à un nouveau formulaire de saisie.

Tous les champs qui ont été saisis lors de la création ou de la dernière modification sont affichés.

Il ne vous reste plus qu'à apporter les modifications nécessaires (modifier le titre, le commentaire, changer les fichiers joints...).

Une fois cette opération effectuée, il vous reste à choisir le type de mise à jour effectuée qui impactera ou pas le numéro de version. Ceci est laissé à votre appréciation :

- Pas de montée de version (par exemple la correction d'une faute d'orthographe dans le titre ne nécessite pas de montée de version)
- Montée de version mineure (par exemple le changement d'un paragraphe dans le document principal)
- Montée de version majeure (par exemple l'ajout de pièces jointes supplémentaires)

Un commentaire peut également être ajouté. Il sera visible dans l'onglet **[Historique]**.

Puis vous **cliquez** sur le bouton .

COMMENT SOUMETTRE VOTRE PROTOCOLE A LA COMMISSION DE VALIDATION

Une fois sur l'onglet **[Résumé]**, cliquez sur le bouton **Soumettre le projet**.

Établissements > 0590000X > Protocoles d'épreuves d'EPS voie GT > Protocole EPS

Protocole EPS

Résumé | Modifier | Fil de discussion | Historique

Description type du projet à déposer
Créé par **François Dupont**
16 sept. 2013

ÉTAT
EN PROJET

VERSION 0.0

CONTENU

Fichier Principal Protocole_d_etablissement_ENS_COMMUN_bacGT2013.doc (23 ko)

Pièces jointes ANNEXE1.xls (701 ko)

MÉTA-DONNÉES

Etablissement	0590000X
Année	2013
Complément	Protocoles Bac EPS CCF voie GT/Enseignement commun
Référence	eps-ccf

ACTIONS

Soumettre le projet

TAGS ASSOCIÉS

Votre projet passe alors dans l'état **[Soumis]**, vous ne pouvez plus le modifier.

Il est situé dans la vue **[Espace de validation | Vue Etablissement]** de l'écran de visualisation. Votre projet peut dès cet instant être traité par la commission de validation.

Établissements > 0590000X > Protocoles d'épreuves d'EPS voie GT

Protocoles d'épreuves d'EPS voie GT

1,41 Mo

Contenu | Projets archivés | Historique

+ Nouveau document

Espace de travail | Vue Etablissement

Documents/page: 20

Titre ▲ Complément ▲ Auteur ▲ Dernier contributeur ▲ Modifié ▲ Etat ▲

Depot - essai 2	Protocoles Bac EPS CCF voie GT/Enseignement facultatif	Francois Dupont	Francois Dupont	16 sept. 2013	En projet
-----------------	--	-----------------	-----------------	---------------	-----------

Copier | Coller | Ajouter à la sélection | Supprimer | Comparer | Ajouter aux favoris

Espace de validation | Vue Etablissement

Documents/page: 20

Titre ▲ Complément ▲ Auteur ▲ Dernier contributeur ▲ Modifié ▲ Etat ▲

Protocole EPS	Protocoles Bac EPS CCF voie GT/Enseignement commun	Francois Dupont	Francois Dupont	16 sept. 2013	Soumis
---------------	--	-----------------	-----------------	---------------	---------------

PASSAGE EN COMMISSION DE VALIDATION

Un membre de la commission va prendre en charge votre projet, examiner les documents et valider, demander à ce que votre document soit modifier ou alors refuser votre projet.

Si votre projet passe à l'état **[Validé]**, vous serez notifié par mail du changement d'état.

Votre projet apparaîtra dans la vue inférieure de votre espace de visualisation, nommée **[Espace de validation | Vue Etablissement]**.

Si votre projet passe à l'état **[A modifier]**, vous serez notifié par mail de cet avis et vous devrez vous reconnecter afin de modifier votre projet en conséquence.

Votre projet apparaîtra dans la vue supérieure de votre espace de visualisation, nommée **[Espace de travail | Vue Etablissement]**. Il reste alors en attente de modification.

Si votre projet passe à l'état **[Refusé]**, vous serez notifié par mail de cet avis. Vous ne pourrez plus le soumettre

Le membre de la commission valideur doit saisir un commentaire explicatif du motif du refus ou de la demande de modification.

Vous pourrez prendre connaissance de ce commentaire directement dans l'écran de visualisation, onglet **[Résumé]**.



Résumé Modifier Fil de discussion Historique

Description type du projet à déposer
Créé par **Francois Dupont**
16 sept. 2013



VERSION 0.1+ **A MODIFIER**

ÉTAT

CONTENU

Fichier Principal  Protocole_d_etablissement_ENS_COMMUN_bacGT2013.doc (23 ko) 

CONTRIBUTEURS

 Francois Dupont  Michel Martin


MÉTA-DONNÉES

Etablissement 0590000X
Année 2013
Complément Protocoles Bac EPS CCF voie GT/Enseignement commun
Référence eps-ccf

TAGS ASSOCIÉS

COMMENTAIRES (1)

Derniers commentaires

 Michel Martin 16/09/2013 17:16
revoir le document - mauvaises saisies

Vous pouvez visualiser les commentaires également dans l'onglet **[Fil de Discussion]**. A cet endroit vous pourrez à votre tour ajouter un commentaire afin de créer un dialogue. Ces commentaires sont horodatés et nominatifs.

Protocole EPS



46,3 Ko

Résumé Modifier Fil de discussion Historique

Ajouter un commentaire

Michel Martin 16/09/2013 17:16

revoir le document - mauvaises saisies

Répondre

Après avoir pris connaissance des commentaires et donc des modifications à apporter à votre projet, vous devez repasser par les étapes :

COMMENT MODIFIER VOTRE PROJET (EN PAGE 7)

ET

COMMENT SOUMETTRE VOTRE PROJET A LA COMMISSION DE VALIDATION (EN PAGE 8)

A chaque nouvelle soumission, une nouvelle version de votre document est créée.


La version précédente est historisée et est consultable par l'onglet **[Historique]**.

Protocole EPS

46,3 Ko

Résumé Modifier Fil de discussion Historique

Journal des événements Versions archivées

Version	Action
 0.1	Consulter la version archivée Restaurer Comparer avec la version actuelle

Supprimer

Comparer